

**BIG-POL sp. z o. o.** Fundusze pomocowe

Ul. Przy Bażantarni 4/2  
02-793 Warszawa

[funduszepomocowe.pl](http://funduszepomocowe.pl)



# TECHMIŁK 2011

Dotacje unijne - wysychające źródła

Mikołajki, 15 luty 2011 r.

**BIG-POL sp. z o. o.** Fundusze pomocowe

Ul. Przy Bażantarni 4/2  
02-793 Warszawa

[funduszepomocowe.pl](http://funduszepomocowe.pl)



*Prezentację prowadzi:*

**Wiesław Wasilewski**

konsultant ds.

pozyskiwania funduszy pomocowych

E-mail; [funduszepomocowe@wp.pl](mailto:funduszepomocowe@wp.pl)



## *to już 10 lat dotacji unijnych...* *dla mleczarstwa*

### ➤ **PHARE 2000 – 0,4 mld zł**

Poprawa standardów higienicznych w zakładach mleczarskich i Wzmocnienie standardów weterynaryjnych

### ➤ **SAPARD 2002-2004 – 0,8 mld zł, (z 1,75)**

Przetwórstwo mleka (1.1), 651 szt. (z 1342) wniosków

### ➤ **SPO Rolny 2004-2006 – 0,6 mld zł (z 1.7) Poprawa przetwórstwa i marketingu artykułów rolnych, 311 (z 904)**

### ➤ **PROW 2007-2013 – 0,45 mld zł (z 4,4)**

Zwiększanie wartości dodanej... 252 szt. (z 2614) + ..... ?

# Dotacje – komu się to opłaca ?

W ramach kontraktów (dotacje UE) za usługi, maszyny i urządzenia **za 1 EURO** składki wraca (ok.) ;

- a. **NIEMCY** – **0,85 EURO**
- b. **AUSTRIA** – **0,68 EURO**
- c. **FINLANDIA** – **0,55 EURO**
- d. **SZWECJA** – **0,54 EURO**
- e. **FRANCJA** – **0,22 EURO**
- f. **W. BRYTANIA** – **0,22 EURO**

**KOSZT** (średni) dystrybucji dotacji; **~ 7,2 % !!!**

<b>TYLKO</b> dla Inwestycji twardych przetwórstwa spożywczego	<b>MIKRO</b> Do 10 etatów i do 2 mln EURO rocznych obrotów	<b>MAŁE</b> Do 50 etatów i do 10 mln EURO rocznych obrotów	<b>ŚREDNIE</b> Do 250 etatów i do 50 mln EURO rocznych obrotów lub 43 mln EURO całkowity bilans roczny	<b>WIĘKSZE</b> Do 750 etatów <b>LUB</b> do 200 mln EURO rocznych obrotów – warunek łączny	<b>DUŻE</b> Powyżej 750 etatów i powyżej 200 mln EURO rocznych obrotów
<b>Program  Rozwoju  Obszarów  Wiejskich</b>	<b>Dotacja ;</b> - 40 % k.k. a dla GPR -50 %	<b>Dotacja;</b> – 40 % k.k. a dla GPR -50 %	<b>Dotacja;</b> – 40 % k.k. a dla GPR -50 %	<b>Dotacja;</b> – 25 % k.k.	<b>WYKLUCZENIE</b>
<b>Regionalne  Programy  Operacyjny</b>	<b>WYKLUCZENIE</b>	<b>WYKLUCZENIE</b>	<b>WYKLUCZENIE</b>	<b>WYKLUCZENIE</b>	<b>WYKLUCZENIE</b>
<b>PO  Innowacyjna  Gospodarka</b>	<b>WYKLUCZENIE</b>	<b>WYKLUCZENIE</b>	<b>WYKLUCZENIE</b>	<b>WYKLUCZENIE</b>	Decyzją z 16 .XII. 2008 r. możliwość dotacji do inwestycji innowacyjnych głównie na maszyny i zgodnie z zasadami konkursu
<b>PO  Infrastruktura  i Środowisko</b>	<b>WYKLUCZENIE</b>	<b>WYKLUCZENIE</b>	<b>WYKLUCZENIE</b>	<b>WYKLUCZENIE</b>	<b>WYKLU -  CZENIE</b>



# **Aktualny stan wdrażania PROW**

*na dn. 31.12.2010 r.*

## **Działanie 123**

*„Zwiększanie wartości dodanej podstawowej produkcji rolnej i leśnej”*

## RUNDA PIERWSZA



23.04. - 09.05.2008 r. - **818 szt.**

## RUNDA DRUGA



15.04. - 21.04.2009 r. - **451 szt.**

## RUNDA TRZECIA



17.11. - 16.12.2009 r. - **356 szt.**

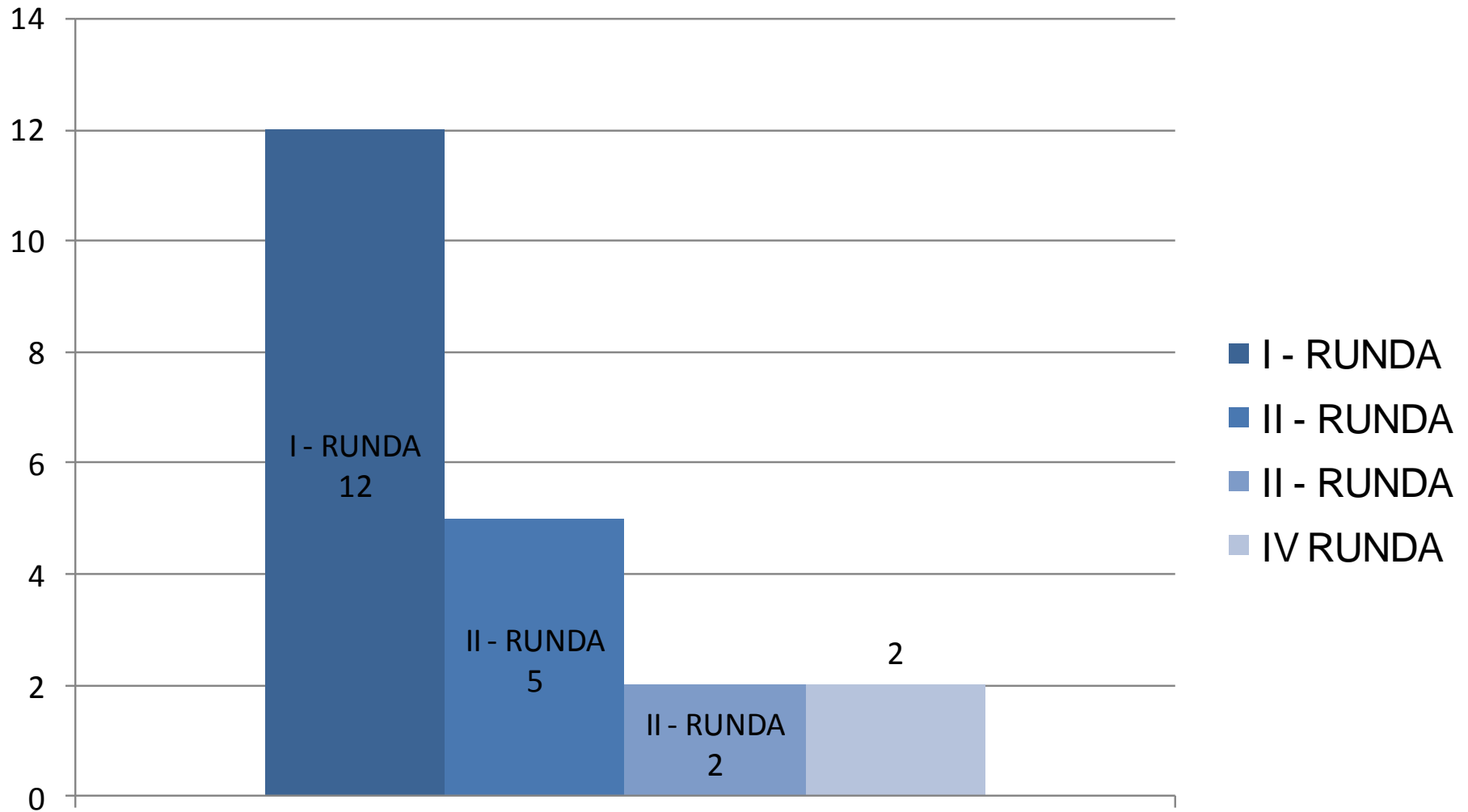
*Z wydzielonym 4 tygodniowym okresem dla GPR (37 szt. w tym 7 mleko)*

## RUNDA CZWARTA



12.08. - 10.09.2010 r. - **989 szt.**

*Z wydzielonym 4 tygodniowym okresem dla GPR (97 szt. w tym 21 mleko)*

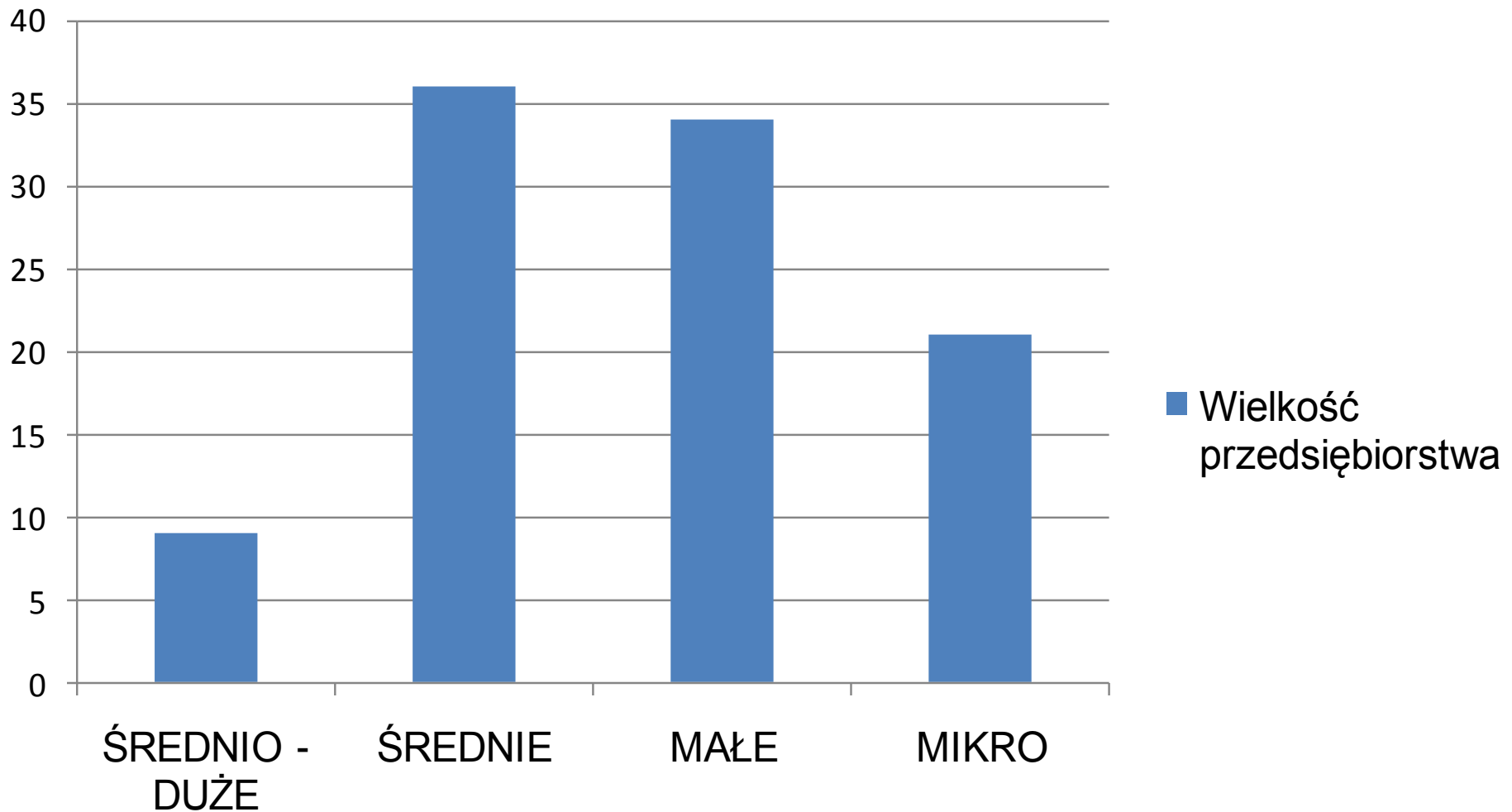


Ilość dni roboczych - przyjmowanie wniosków





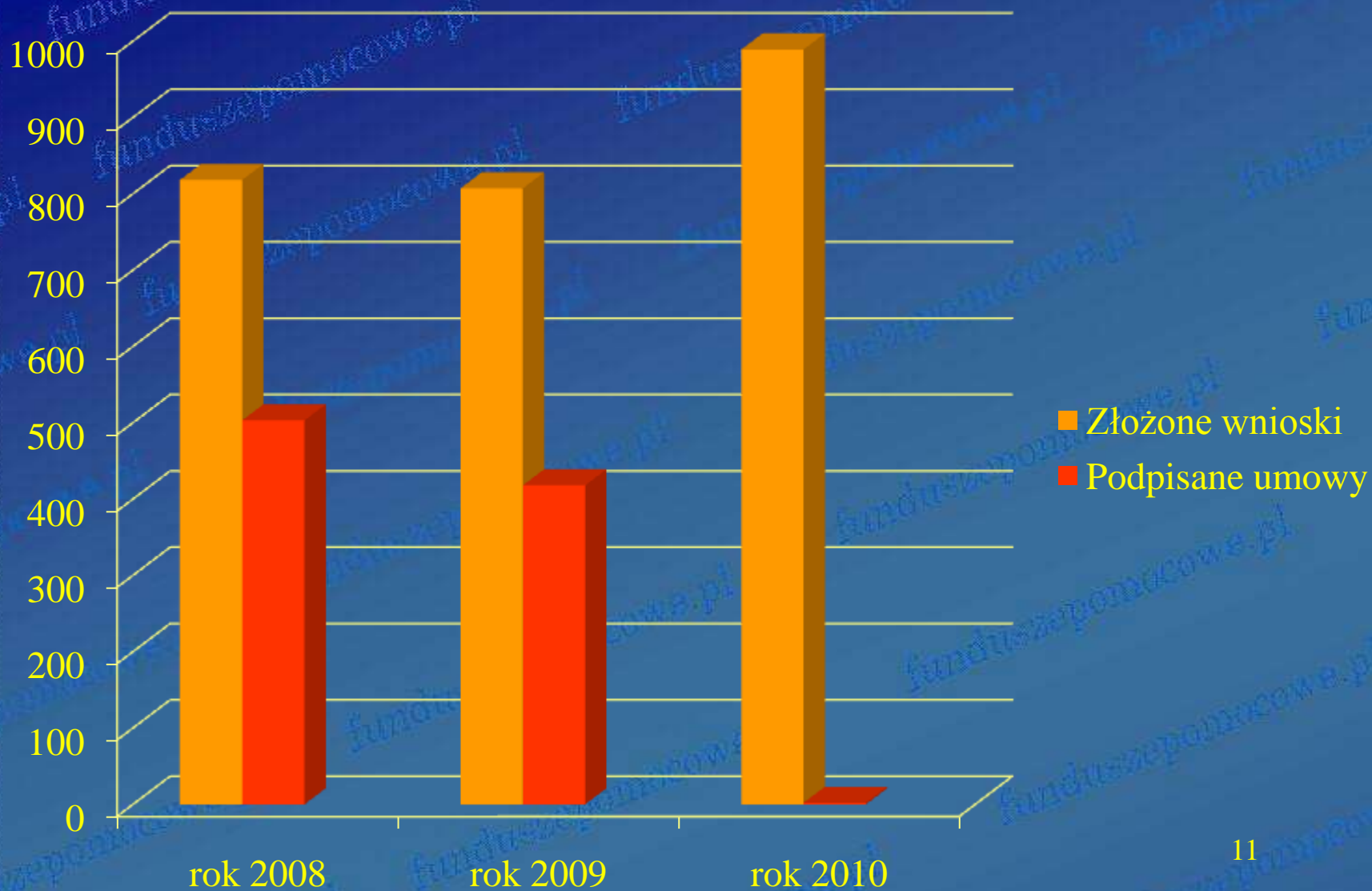
## Wielkość przedsiębiorstwa



- % realizacji alokacji; 15,13 %
- liczba dotychczas złożonych wniosków 2 614 szt.
- wartość złożonych wniosków – 6,9 mld PLN (4,4)
- liczba podpisanych umów – 921 szt.
- liczba zrealizowanych płatności 569 szt.
- wartość dotychczas wypłacona 0,567 mld PLN
- średnia wartość wypłaty ~ 1,0 mln PLN

# PROW 2007 – 2013

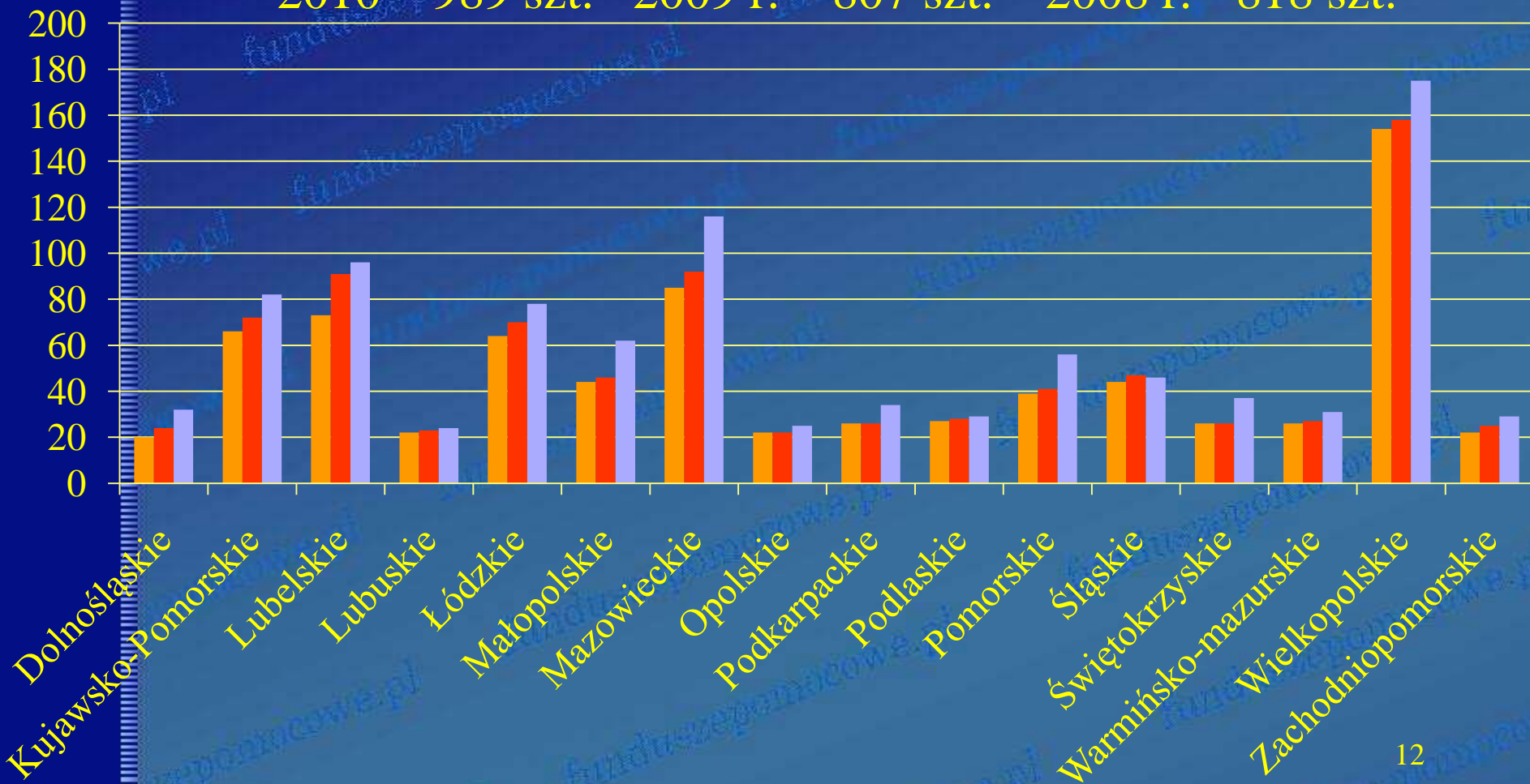
„Zwiększanie wartości dodanej podstawowej produkcji rolnej i leśnej”



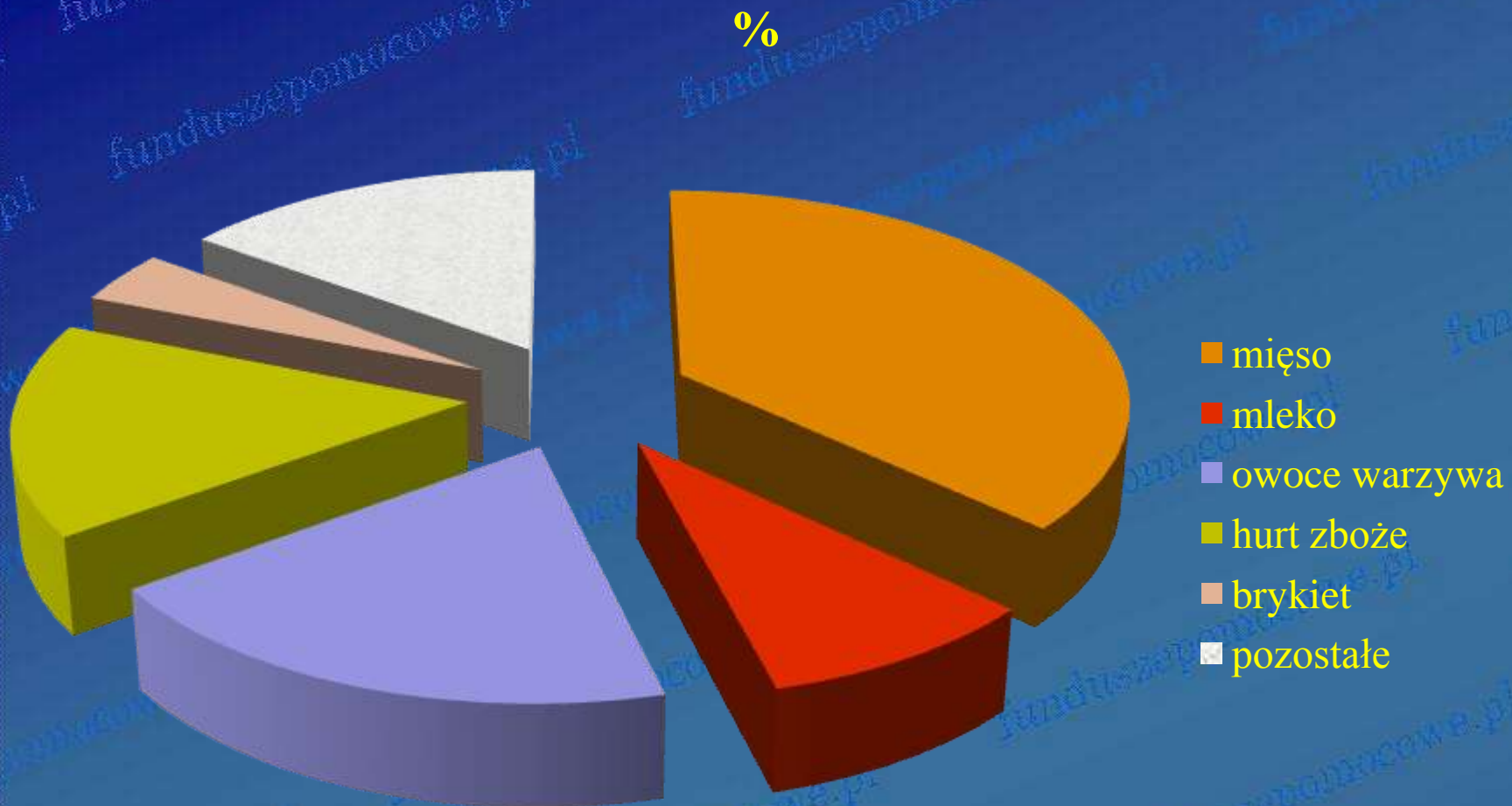


# Ilości wniosków (według województw)

2010 – 989 szt. 2009 r. – 807 szt. 2008 r. - 818 szt.



# Złożone wnioski wg PKD





## Mleko – ostatni nabór (2010)

- 92 szt. wniosków (9,3 %)
- najwięcej wniosków o;
  - systemy pakowania
  - kotłownie, oczyszczalnie
  - ISO 2200, systemy informatyczne
- 4 nowe, duże serownie
- 2 nowe całe zakłady mleczarskie (małe)
- 2 nowe, duże proskownie i kilka modernizacji

Lp.

## ETAP OCENY

Nabory  
2008, 2009

1.	WNIOSKI ZŁOŻONE	1626	100 %
2.	PRESELEKCJA	1626	
	- odrzucone	115	7,07 %
3.	OCENA FORMALNO - MERYTORCZNA	1511	
	- odrzucone	418	27,66 %
4.	OCENA TECHNICZNO - EKONOMICZNA	1093	
	- odrzucone	79	7,23%
	<b>ŁĄCZNIE ODRZUCONE</b>	<b>612</b>	<b>41,96%</b>

# Główne przyczyny odrzuceń (ok. 42 %)

## Formalne;

- ❖ Nieprawidłowości w postępowaniu ofertowym i Kosztorysach Inwestorskich
- ❖ Braki załączników oraz ujmowanie kosztów niekwalifikowanych
- ❖ samodzielne zmiany w Zestawieniach i nieterminowe składanie uzupełnień

## Merytoryczne;

- ❖ Przetwarzanie surowców niepodlegających wsparciu np. tłuszcze roślinne
- ❖ Nieadekwatna wielkość inwestycji do możliwości surowcowych i sprzedaży
- ❖ Wykluczenie deserów i puddingów, Pakowanie masła to też produkcja masła
- ❖ Nieuznanie skrzyniopalet i pojemników serowarskich jako środka trwałego

## Ekonomiczne;

- ❖ Brak źródła finansowania inwestycji - odmowa bank/f. udziałowy/groszówka
- ❖ Nie spełnianie Wskaźników Referencyjnych Branży (ROS/ROA/CR/QR/ER)
- ❖ Nie wykazywanie „Zwiększania wartości dodanej” inwestycji; magazyn<sup>16</sup>/śr. tra



L.p.

Budżet

Kwota

1.	<i>Budżet Działania 123 na lata 2007-2013 (po zmianach; z 1.1 do 0.932 i 1.092)</i>	<b>1.094.000.000 EURO</b>
2.	Budżet naboru w 2008 roku	300.000.000 EURO
3.	Budżet naboru w 2009 roku	360.000.000 EURO
4.	Budżet naboru w 2010 roku	406.000.000 EURO (244 + 162)
5.	Kwota niewykorzystanych środków + ewentualne oszczędności	28.000.000 EURO ok. 80 mln EURO
6.	<b>DOSTĘPNE ŁĄCZNIE</b>	<b><u>108.000.000 EURO</u></b>

# OBIETNICE

- **Konsolidacja branży** (do 50 mln dotacji)
- **Centra logistyczne**
  - Zgoda Komisji Europejskiej (28.07.10 – 03.01.2011)
  - Dodatkowo; Handel Hurtowy mięsem
  - Obowiązek wydzielenia księgowego „Wartości dodanej” i jednej zmiany w zestawieniu Rz-F – 2 podejścia do rozporządzenia MRiRW
  - Lista rankingowa; 431 szt. (8.42) + kolejność składania



Czy będzie jeszcze jeden nabór ?

Moim zdaniem TAK (lipiec/sierpień)

# WNIOSKI

- ✓ **Generalnie poprawiła się szybkość i sprawność obsługi wniosków przez ARiMR** – *(brak autoryzacji, niezliczone reorganizacje, częste zmiany kadrowe, interpretacje k.k.).*
- ✓ **Maleje drastycznie udział mleczarstwa w dotacjach** - *(46 %, 31 %, 9,3 %)*
- ✓ **Wybiórcze traktowanie KPA** – *słaby system odwoławczy, wezwanie do usunięcia naruszenia prawa (np..Poczta)*
- ✓ **Nie korzystanie z dotacji** *(niska dotacja 25 %)* – *zakupy rzeczy używanych gł. samochodów, kotłowni* – **Oszustwa dotacyjne**
- ✓ **Kosztorys Inwestorski i Powykonawczy** – *podstawa !!!*
- ✓ **DUŻE problemy z wnioskami o płatność**

# Źródła finansowania inwestycji w przetwórstwie mleczarskim

## ULGA w PODATKU DOCHODOWYM - NOWE TECHNOLOGIE

*Ustawa z 12.05.2006 r. Dz. U. 107, poz.726*

- ✓ Podmiot prowadzący działalność gospodarczą nabywając nową technologię może odliczyć od podstawy podatku koszty jej zakupu (+ odsetki, koszty wdrożenia itd.)
- ✓ Odliczenia są limitowane i dla przedsiębiorstw MŚP nie mogą przekroczyć – **50 %** kwoty wydatków w roku, w którym prawo do odliczenia zostało nabyte.
- ✓ Dla pozostałych podatników jest to - **30%.**

**DEFINICJA: Nowa technologia-** jest to wiedza technologiczna materialna i prawna, a szczególnie wyniki badań i prac, stosowana w świecie krócej niż 5 lat i służąca do produkcji nowych bądź udoskonalonych wyrobów .

# Źródła finansowania mleczarstwa

- ✓ PROW;
  - udział rolników w systemach jakości ( - 40 mln zł)
  - działania informacyjne i promocyjne ( - 20 mln zł)
  - szkolenia zawodowe dla rolników ( - 10 mln zł)
- ✓ RPO – Urzędy Marszałkowskie (badania, instytuty, klastry)
- ✓ PO Kapitał Ludzki – szkolenia dla pracowników
- ✓ PO Innowacyjna Gospodarka – prototypy, licencje
- ✓ NFOŚiGW, WFOŚiGW – ochrona środowiska, pożyczki
- ✓ Programy pomocowe – (LIFE +, Innowacje, fundacje)

# Źródła finansowania inwestycji w przetwórstwie mleczarskim

## POMOC KRAJOWA - Kredyty, poręczenia/ 2010

### 1. KREDYTY z dopłatami do oprocentowania; (12 linii)

- **nIP** – 1/2 % oprocentowania kredytu **(2,68 %)** – 1031 szt./142 mln zł
- **nBR15** – ¼ oprocentowania kredytu **(2,0 %)** - 90 szt./32 mln zł

Max. do 16 mln zł/ do 70 % k.k. inwestycji/ do 8 lat / do 3 lat karencji

- Budowa, przebudowa, remont, modernizacja
- Zakup i instalacja maszyn (**mogą być używane**) !!!
- Infrastruktura techniczna w tym ochrona środowiska
- Środki transportu, informatyka

### 2. GWARANCJE, PORECZENIA spłaty kredytów bankowych

- Poręczenie do wysokości - 60 %
- Gwarancja do wysokości - 80 %
- Prowizja jednorazowa od 0,5 % do 2 %

# Dotacje energetyczne

## ZWIĘKSZENIE EFEKTYWNOŚCI ENERGETYCZNEJ PRZEDSIĘBIORSTW

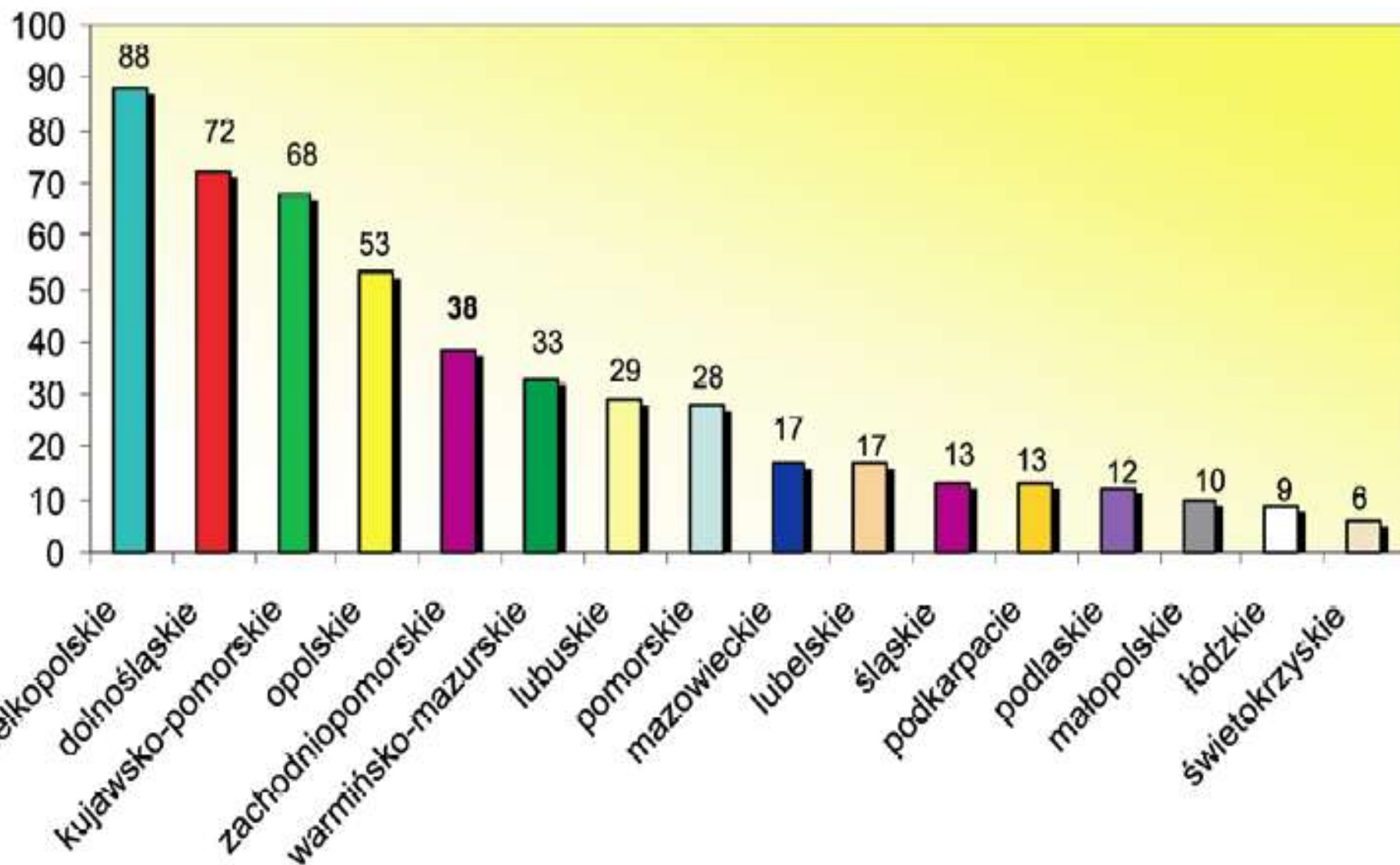
- **PoISEFF** – Program finansowania rozwoju energii zrównoważonej
- ROZPOCZĘCIE OD 26 STYCZNIA 2011 r.
- Dotacja w ramach funduszy EBOR (Europejski Bank Odbudowy i Rozwoju)
- Warunek; min 20 % oszczędności np. 15 % oszczędności energii przy 50 % zwiększeniu mocy produkcyjnej to 22,5 % efektywności
- Max. wysokość wartości inwestycji to 1-1,5 mln EURO
- Umorzenie pożyczki; **10 – 15 % k.k.**



# Jak organizują się rolnicy ?

Rodzaj organizacji rolnych	1989 r.	2009 r.
Spółdzielnie Zaopatrzenia - SCH	1912	1311
<b>Spółdzielnie Mleczarskie – SM</b>	<b>323</b>	<b>169</b>
Spółdzielnie ogrodniczo – pszczelarskie - SOP	140	87
Rolnicze Spółdzielnie Produkcyjne - RSP	2089	760
Spółdzielnie Kółek Rolniczych - SKR	2006	618
Grupy Producentów Rolnych - GPR	<b>0</b>	<b>530</b>

# Grupy Producentów Rolnych



# Grupy Producentów Rolnych - mleko

- 617 szt. Wyraźna tendencja wzrostowa
- 37 szt. Mleko
- 9 szt. GPR mleko to spółdzielnie
- 3 szt. powstały z przekształcenia istniejących OSM
- wiele przywilejów;
  - pierwszeństwo w działaniu 123,
  - do 100 tys. EURO na administrowanie,
  - reklama (70 % refundacji k.k.)
  - ulgi podatkowe itd.
- inwestują głównie w; środki transportu, laboratoria, siedziby, informatykę i mlekomy (np. 200 szt. !!)

# BIG-POL sp. z o. o. Fundusze pomocowe

Ul. Przy Bażantarni 4/2  
02-793 Warszawa

[funduszepomocowe.pl](http://funduszepomocowe.pl)



## Więcej informacji o tej tematyce w cyklu artykułów „Dotacje w praktyce”

POLISH DAIRY JOURNAL  
ukazuje się od 1886 roku

LACPOL

# przeгляд mleczarski

Odłóż smak warzyw...  
... czas na dodatki warzywne i ziołowe do serków, jogurtów i kefirów.

Ważne informacje dla producentów i przetwórców: Wzrost konsumpcji serów i jogurtów w Polsce w 2010 roku. Wzrost konsumpcji serów i jogurtów w Polsce w 2010 roku. Wzrost konsumpcji serów i jogurtów w Polsce w 2010 roku.

W numerze między innymi:

- Twaróg – pierwszy sławny ser świata
- Komisja europejska zapowiada dodatkowe wsparcie...
- Perspektywa wykorzystania glenów...
- Konsumencka struktura jakości produktów mlecznych

# agroTRENDRY

PRZEMYSŁ ■ POLNOCTWO ■ HANDEL

Branza rybna:  
**Zysk mimo kryzysu**

W tym numerze:

- Współpraca z producentami
- Praca na powietrzu
- Ekspozycja wazni łapki
- Złoty, do niepodważenia
- Żaluzja 80/100

# PORADNIK rolniczy

nr 37 (107) 12 kwietnia 2010 r.  
Rocznik 2010  
Cena 2,90 zł

## KUKURYDZA w balotach

Polityczna pogoda

W tym numerze:

- Współpraca z producentami
- Praca na powietrzu
- Ekspozycja wazni łapki
- Złoty, do niepodważenia
- Żaluzja 80/100



# TECHMIŁK 2011

*Dziękuję za uwagę:*

*Wiesław Wasilewski*

*[funduszepomocowe@wp.pl](mailto:funduszepomocowe@wp.pl)*

*... Jesteśmy dumni z faktu,  
że posiadamy skromny udział w radykalnej  
zmianie oblicza polskiego mleczarstwa...*

*Mikołajki, 15 luty 2011 r.*