

BIG-POL sp. z o. o. Fundusze pomocowe

Ul. Przy Bażantarni 4/2
02-793 Warszawa

funduszepomocowe.pl



TECHMIŁK 2014

XV SEMINARIUM

POSTĘP TECHNICZNY W PRZETWÓRSTWIE MLEKA

DOTACJE DLA ZUCHWAŁYCH

– NOWA PERSPEKTYWA FINANSOWA

Mikołajki, 11 lutego 2014 r.

BIG-POL sp. z o. o. Fundusze pomocowe

Ul. Przy Bażantarni 4/2
02-793 Warszawa

funduszepomocowe.pl



Prezentację prowadzi:

Wiesław Wasilewski

konsultant ds.

pozyskiwania funduszy pomocowych

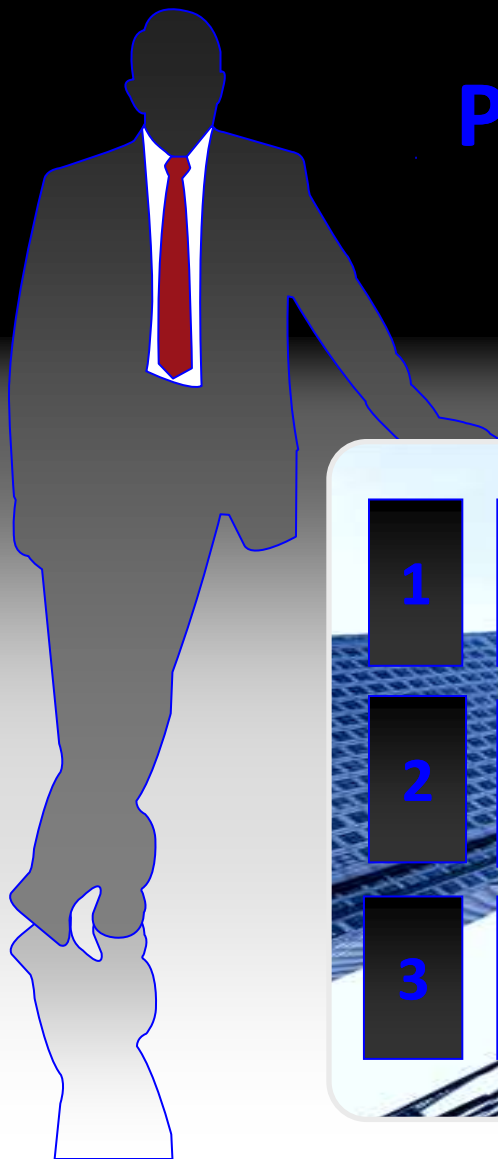


0 – 606 255 253

(22) 648 33 47

E-mail; funduszepomocowe@wp.pl

PLAN PREZENTACJI



1

TROCHĘ SYSTEMATYKI

2

NOWE MOŻLIWOŚCI (4)

3

REKOMENDACJE

NAJBLIŻSZA PRZYSZŁOŚĆ (do 2020 roku) PRZETÓWRSTWA MLEKA ROZSTRZYGA SIĘ TERAZ !!!

Było (praktycznie);

JEDEN PROGRAM/ JEDNO MINISTERSTWO/ JEDNA AGENCJA

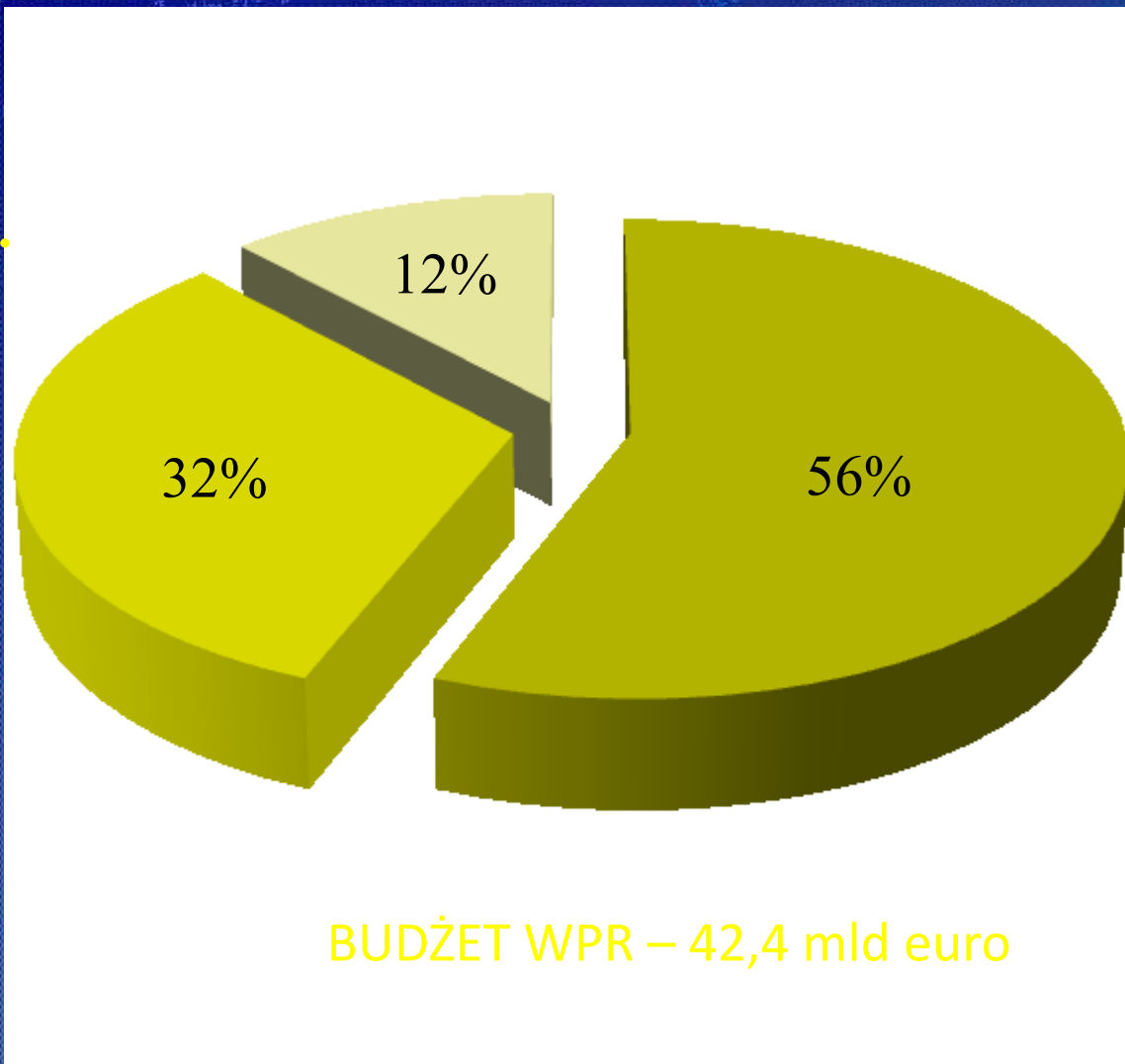
Jest;

KILKA PROGRAMÓW/ KILKA MINISTERSTW/ KILKA
JEDNOSTEK WDRAŻAJĄCYCH



WSPÓLNA POLITYKA ROLNA

na lata 2013-2020



■ DOPŁATY BEZPOŚREDNIE
- 23,7 mld EURO

■ PROW - 13,5 mld EURO

■ POLITYKA SPÓJNOŚCI na
obszarach wiejskich - 5,2
mld EURO



WSPÓLNA POLITYKA ROLNA

- **Obszary wiejskie** - jeden z pięciu strategicznych obszarów rozwoju Polski - inteligentna specjalizacja
- Z kwoty **28,6** mld euro - 18,8 mld euro przeznaczone zostanie na dopłaty bezpośrednie, czyli I filar WPR, a pozostałe - **9,8** mld euro na rozwój obszarów wiejskich - czyli II filar.
- Podstawowe źródło wsparcia rozwoju rolnictwa i obszarów wiejskich to WPR (28,6 mld euro) uzupełnione (po raz pierwszy) środkami z polityki spójności ~ **5,2** mld EURO (~6,2%) – umowa partnerstwa
- **Każdy program** – zarówno krajowy jak i regionalny, będzie wskazywał sposób inwestowania w rozwój obszarów wiejskich – także dla mleczarstwa (NOVUM !!!)


BIG-POL sp. z o. o. Fundusze pomocowe

Ul. Przy Bażantarni 4/2
02-793 Warszawa

funduszepomocowe.pl



TROCHĘ SYSTEMATYKI




UNIJNA OCENA DOTYCHCZASOWEJ POMOCY

FAHRE/SAPARD/SPO/PROW-I MLECZARSTWO

MOCNE STRONY:

- ✓ Wysoki poziom technologiczny – szczególnie przetwórstwo
- ✓ Znaczący przyrost nowoczesnego potencjału przetwórczego
- ✓ Dostyć wysoki stopień zorganizowania – dominuje spółdzielczość
- ✓ Wysoki potencjał naukowo-badawczy



UNIJNA OCENA DOTYCHCZASOWEJ POMOCY

FAHRE/SAPARD/SPO/PROW-I

MLECZARSTWO

SŁABE STRONY:

- ✓ Przerost mocy produkcyjnych; 50-70 % np. masło, proszek
- ✓ Niewielka innowacyjność
- ✓ Wolne podnoszenie jakości surowca – słabe doradztwo
- ✓ Niska efektywność energetyczna - woda/e.e./ciepło/OZE
- ✓ Wysokie koszty skupu i dystrybucji
- ✓ Mało inwestycji w nowoczesne zarządzanie, informatykę oraz w innowacyjne, wysokomarżowe nowe produkty

M

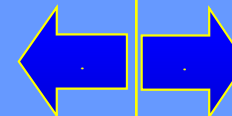
Ś

D

W

Kryteria dostępu

KATEGORIA PRZEDSIĘ- BIORSTWA	LICZBA ZATRUDNIONYCH OSÓB <i>DRA/ZUS</i>	ROCZNY OBRÓT	CAŁKOWITY BILANS ROCZNY <i>(suma aktywów)</i>
MIKRO	< 10	< 2 ml EURO	< 2 ml EURO
MAŁE	< 50	< 10 ml EURO	< 10 ml EURO
ŚREDNIE	< 250	< 50 ml ^{a/LUB} EURO	< 43 ml EURO
WIĘKSZE	< 750 LUB	< 200 ml EURO	< 200 ml EURO



Kryteria dostępu – podmioty niezależne

Zalecenia Komisji 2003/361/WE z dnia 6 maja 2003 r. – od 2005 r.

- ❖ **PRZEDSIĘBIORSTWA NIEZALEŻNE** (*samodzielne*) - nie posiada 25% lub więcej udziałów lub głosów w innych podmiotach gospodarczych
- ❖ **PRZEDSIĘBIORSTWA PARTNERSKIE** (*powiązane*) posiada, samodzielnie lub wspólnie z kilkoma przedsiębiorstwami od 25% do 50% kapitału lub głosów.
- ❖ **PRZEDSIĘBIORSTWA ZWIĄZANE** (*powiązane*) posiada; większość praw głosów w innym przedsiębiorstwie/ma prawo wyznaczyć lub odwołać większość członków organu/ma prawo wywierać dominujący wpływ/kontroluje większość głosów udziałowców
- ❖ **PRZEDSIĘBIORSTWA** pozostające w jednym ze związków z osobą fizyczną traktowane są jako przedsiębiorstwa związane, jeżeli prowadzą swoją działalność na tym samym rynku lub rynkach pokrewnych - rynek dla produktu lub usługi znajdującej się w bezpośrednim sąsiedztwie rynku właściwego dystrybucji.

*Dostawcy/odbiorcy produktów rolnych oraz dostawcy maszyn i urządzeń do wytwarzania tych produktów również są definiowani jako **przedsiębiorstwa związane**.*

INNOWACJE

*INNOWACJA to **NIE** zakup nowoczesnej obcej lub krajowej technologii, to przede wszystkim dostosowanie jej do warunków krajowych ...*

- **INNOWACJA ORGANIZACYJNA**
- **INNOWACJA MARKETINGOWA**
- **INNOWACJA PRODUKTOWA**
- **INNOWACJA PROCESOWA**
- **INNOWACJA ŚRODOWISKOWA**

PROW, Wdrożenie rozpatrywane jest w skali przedsiębiorstwa. Jeżeli przedsiębiorstwo do chwili obecnej nie wytwarzało, nie posiadało określonych maszyn lub linii do produkcji danych wyrobów a udział nakładów inwestycyjnych na ten cel jest największy

Zakupiona – TAK, Własna – NIE !!!

BIG-POL sp. z o. o. Fundusze pomocowe

Ul. Przy Bażantarni 4/2
02-793 Warszawa

funduszepomocowe.pl



NOWE MOŻLIWOŚCI

Fundusze Europejskie 2014-20

82,5
mld euro



innowacje



przedsiębiorczość



autostrady i drogi ekspresowe



badania i rozwój



zielona energia



transport przyjazny środowisku



społeczeństwo informacyjne



włączenie społeczne

Propozycja podziału Funduszy Europejskich 2014-20 na programy krajowe

Infrastruktura i Środowisko 27 513,9 mln €

Inteligentny Rozwój 8 614,1 mln €

Wiedza, Edukacja, Rozwój 4 419,3 mln €

Polska Cyfrowa 2 255,6 mln €

Polska Wschodnia 2 117,2 mln €

Pomoc Techniczna 700,1 mln €

Propozycja podziału Funduszy Europejskich 2014-2020 na regiony (w mln euro)



* Mazowsze jako region przejściowy otrzyma 2,08 mld euro w ramach programu regionalnego. Ponadto 1,7 mld euro dostępne będzie dla beneficjentów z tego województwa w programach krajowych. Będą oni mogli także korzystać ze środków Funduszu Spójności, które są zarządzane z poziomu krajowego.

WIELOŚĆ MOŻLIWOŚCI

- ✓ PROGRAM ROZWOJU OBSZARÓW WIEJSKICH
- ✓ PROGRAMY OPERACYJNE – 5 szt., RPO – 16 szt.
- ✓ ~250 INICJATYW WSPÓLNOTOWYCH - bezpośrednio w Brukseli
- ✓ ZIP - ZWROTNE INSTRUMENTY POMOCOWE
- ✓ POMOC KRAJOWA — kredyty preferencyjne (ARiMR), kredyty, gwarancje i poręczenia (BGK)
- ✓ NFOŚiGW — 40 programów celowych w tym GIS (2014 – ok. 1 mld PLN)
- ✓ FUNDACJE i STOWARZYSZENIA
- ✓ BANKI I FUNDUSZE GWARANCYJNE (np. Bank of CHINA)

BIG-POL sp. z o. o. Fundusze pomocowe

Ul. Przy Bażantarni 4/2
02-793 Warszawa

funduszepomocowe.pl



MOŻLIWOŚĆ PIERWSZA



„Przetwórstwo i marketing produktów rolnych”

Przetwórstwo i wprowadzanie do obrotu **TYLKO** produktów rolnych - Załącznik 1 (UE)

Koszty kwalifikowane; dawne „Zwiększanie wartości dodanej...”

1. Inwestycje materialne:

- a) budowa, modernizacja, przebudowa budynków produkcyjnych lub magazynowych
- b) zakup maszyn lub urządzeń do przetwarzania, magazynowania lub sprzedaży,
- c) zakup lub instalacja aparatury pomiarowej, kontrolnej oraz sprzętu do sterowania
- d) zakup lub instalacja urządzeń służących poprawie ochrony środowiska.

2. Inwestycje niematerialne:

- a) zakup oprogramowania służącego zarządzaniu oraz sterowaniu procesem
- b) wdrożenie procedury certyfikowanych systemów zarządzania jakością,
- c) przygotowanie dokumentacji technicznej projektu,
- d) przygotowanie biznesplanu,
- e) opłaty za patenty lub licencje, koszty nadzoru

PRIORYTETY

- 1) grupy producentów rolnych
- 2) spółdzielnie (ale producenckie !!!), w szczególności mleczarskie i ogrodnicze
– BEZ KONSOLIDACJI !!!

KRYTERIA WYBORU

- a) innowacyjność,
- b) ochrona środowiska, przeciwdziałanie zmianom klimatu,
- c) min. **50 %** umów długoterminowych bezpośrednio z producentami rolnymi **w roku poprzedzającym złożenie wniosku** – umowy powinny zawierać mechanizm ustalania cen nabycia
- d) realizacji inwestycji w gminach/powiatkach o najwyższym poziomie bezrobocia
- e) wybranych sektorów przetwarzania i obrotu produktów rolnych.

- Pomoc **do 50%** k.k. inwestycji – 620 mln EURO/1,1/0,962
- **BEZ** możliwości budowania **NOWYCH ZAKŁADÓW**
- Pomoc **TYLKO** gdy inwestycja **NIE JEST** możliwa bez dotacji – także PO
- **Max. DOTACJA** w okresie realizacji Programu jednemu beneficjentowi **2 mln zł** (dotychczas 20 mln)

AUTOR?: KE czy MRiRW / ETO – subwencja, zakłócenie konkurencyjności

- **DEFINICJA** mikro, małych i średnich przedsiębiorstw -

Zalecenie Komisji z 6 maja 2003 r. (Dz. Urz. L124 z 20.05.2003, str. 36). Rozporządzenie 1698/2005- czyli główne PROW 2007-2013 - zostało uchylone Rozporządzeniem 1305/2013 z 17.12. 2013r



BIG-POL sp. z o. o. Fundusze pomocowe

Ul. Przy Bażantarni 4/2
02-793 Warszawa

funduszepomocowe.pl



MOŻLIWOŚĆ DRUGA



NOWY PROW

„Współpraca - EPI”

Koszty kwalifikowalne

- a) badania związane z wdrożeniem nowych rozwiązań, analiz wykonalności, koszty opracowania planu operacyjnego partnerstwa lub grupy operacyjnej,
- b) koszty funkcjonowania grupy operacyjnej/klastra/sieci/partnerstwa,
- c) **koszty bezpośrednie (inwestycyjne) projektów** związane z realizacją planu operacyjnego lub działania innowacyjnego
- d) działania promocyjne

Beneficjenci

- a) zorganizowane partnerstwa podmiotów współpracujących w rolnictwie i łańcuchu żywnościowym w tym grupy operacyjne na rzecz innowacyjności posiadające formę organizacyjno-prawną umożliwiającą zawieranie umów i zaciąganie zobowiązań - także UMOWY CYWILNO - PRAWNE
- b) **klastry i sieci nowo powstałe** w zakresie rolnictwa i łańcucha żywnościowego.



NOWY PROW

„Współpraca - EPI”

SKŁAD GRUPY OPERACYJNEJ:

- rolnicy i grupy rolników,
- naukowcy, instytucje naukowo-badawcze w tym Sam. Pracownik Nauki
- doradcy (rolniczy lub gospodarczy),
- przedsiębiorcy sektora rolnego lub rolno-spożywczego,
- firmy innowacyjno - wdrożeniowe


ZASADY GRUPY OPERACYJNEJ:

- działa na podstawie ustalonych procedur wewnętrznych
- powołana została dla realizacji projektu celowego
- działa na podstawie planu operacyjnego zawierającego

NOWY PROW

„Współpraca - EPI”

- Do **100%** wydatków kwalifikowalnych związanych z kosztami bieżącymi funkcjonowania grupy operacyjnej, prowadzeniem prac badawczych bezpośrednio związanych z wdrożeniem przedmiotu operacji, testów, studiów wykonalności, przygotowania planu operacyjnego grupy, animacji, promocji rezultatów operacji, przygotowania planu biznesowego.
- Do 50% kwoty wydatków inwestycyjnych
- Całkowita maksymalna wartość wsparcia operacji związanej z badaniami i inwestycjami do 10 mln zł
Koszty ogólne są proporcjonalne do zakresu planu operacyjnego i nie więcej niż 10% całkowitych k.k. operacji i nie więcej niż 1 mln zł.



BIG-POL sp. z o. o. Fundusze pomocowe

Ul. Przy Bażantarni 4/2
02-793 Warszawa

funduszepomocowe.pl



MOŻLIWOŚĆ TRZECIA

3.1 PRACE ROZWOJOWE I DEMONSTRACJE – 41% na zamówienie

- ❖ Prace badawczo-rozwojowe związane z wytworzeniem instalacji pilotażowej/demonstracyjnej
- ❖ Przedsiębiorca może przeprowadzić prace rozwojowe i demonstracyjne przy wykorzystaniu własnych zasobów lub może współpracować w tym zakresie z podmiotem zewnętrznym; jednostką naukową, inną firmą, siecią naukową, konsorcjum naukowo-przemysłowym.



do 85%

M

Ś

D

W

3.4 Stymulowanie współpracy – **BONY** na innowacje

- *Bony na innowacje* - zakup usługi polegającej na opracowaniu nowego produktu lub usługi, projektu wzorniczego, nowej technologii produkcji albo na znaczącym ulepszeniu wyrobu lub technologii produkcji.
- Linia demarkacyjna z PROW – SUROWIEC i PRODUKT ROLNY
- *Usługi nabywane z wykorzystaniem Bonów na innowacje powinny uwzględniać kontekst lokalny obszaru funkcjonowania przedsiębiorstwa, specyfikę tego przedsiębiorstwa, w tym potencjał produkcyjny oraz uwarunkowania w jakich ono funkcjonuje - „szyte na miarę”.*



do 85%

M

Ś

D

W

BIG-POL sp. z o. o. Fundusze pomocowe

Ul. Przy Bażantarni 4/2
02-793 Warszawa

funduszepomocowe.pl



MOŻLIWOŚĆ CZWARTA



- 4.1 *Wspieranie wytwarzania i dystrybucji energii pochodzącej ze źródeł odnawialnych*
- 4.7 *Promowanie wysokosprawnej kogeneracji energii cieplnej i elektrycznej w oparciu o popyt na użytkową energię ciepłą*
 - budowa lub przebudowa jednostek wytwarzania energii elek. i ciepła w skojarzeniu
 - budowa lub przebudowa jednostek wytwarzania energii elektrycznej i ciepła w skojarzeniu z OZE;
 - budowa lub przebudowa jednostek wytwarzania ciepła w wyniku której jednostki te zostaną zastąpione jednostkami wytwarzania energii w skojarzeniu z OZE;

MŚP – region

DUŻE – centralnie



+10%

50/25 %



4.2 Promowanie efektywności energetycznej i korzystania z odnawialnych źródeł energii

- modernizacji i rozbudowy linii produkcyjnych na bardziej efektywne energetycznie
- modernizacji energetycznej budynków w przedsiębiorstwach;
- zastosowania technologii efektywnych energetycznie w przedsiębior.
- budowy, rozbudowy i modernizacji instalacji OZE;
- zmiany systemu wytwarzania lub wykorzystania paliw i energii, zastosowanie energooszczędnych (energia elektryczna, ciepło, chłód, woda) technologii produkcji i użytkowania energii, termomodernizacji budynków; - przerób odpadów org.

MŚP – region

DUŻE – centralnie



+ 10%

50/25%

EFEKTYWNOŚĆ ENERGETYCZNA

Zgodnie z ustawą z dnia 15 kwietnia 2011 r. o efektywności energetycznej;

Stosunek;

uzyskanej wielkości efektu użytkowego danego obiektu, urządzenia lub instalacji, w typowych warunkach ich użytkowania lub eksploatacji

do ilości zużycia energii przez ten obiekt, urządzenie techniczne lub instalację, niezbędnej do uzyskania tego efektu

Poprawa efektywności energetycznej to zmniejszenie zapotrzebowania na energię w przeliczeniu na jednostkę produkcji i jest efektem zastosowania nowoczesnej technologii lub optymalizacji procesu produkcyjnego

min. 7%, najlepiej 20%

AUDYT ENERGETYCZNY

ZAKRES:

- 1) audyty energetyczne procesów technologicznych
- 2) audyty elektroenergetyczne budynków oraz wewnętrznych i zewnętrznych sieci
- 3) audyty energetyczne źródeł energii ciepła, energii elektrycznej i chłodu

BUDŻET - 30 mln zł/refundacja 70 % k.k. - w tym oblicznikowanie

Rekomendowana wielkość przeciętnego zużycia energii końcowej
(suma energii elektrycznej i cieplnej), w roku poprzedzającym 20.000 MWh/rok

DOTYCHCZAS; 62 wnioski na 14,3 mln zł (~230 tyś zł)

SOKOŁÓW, BIOAGRA, WRIGLEYS, SANTE, MARS, FABIOS ale i BAKOMA, POLMLEK, LACPOL, MLEKPOL

Termin naboru – 10.03.2014 (2 razy w roku)

TAKŻE; BIAŁE CERTYFIKATY (2,700 zł/toe) i ŚLAD WĘGLOWY

working with
the Carbon Trust



The carbon footprint of this product is the total carbon dioxide (CO₂) and other greenhouse gases emitted during its life, including production, use and disposal.

We have committed to reduce this carbon footprint.

ŚLAD WĘGLOWY

Organisation Environmental Footprint – OEF

CAŁKOWITA suma emisji gazów cieplarnianych wywołanych bezpośrednio lub pośrednio przez daną osobę, organizację, wydarzenie lub produkt – rodzaj śladu ekologicznego. Obejmuje emisję dwutlenku węgla, metanu, podtlenku azotu i innych gazów szklarniowych wyrażoną w ekwiwalencie CO₂

Procedury obliczania według normy: PAS 2050:2011 /EN 16258 i ISO 14067

Tesco Farm Pledge: We pay our dedicated farmers a fair price to ensure great quality milk. To find out more visit www.tescofarming.com

Freezing guidelines: • Freeze on day of purchase in a suitable container. For freezing guidelines refer to freezer manufacturer's handbook. Defrost: • Defrost thoroughly in the refrigerator. • Consume within 3 days. **IMPORTANT: if thawed, do not refreeze.**

Nutrition: Typical values.
100ml contains: Energy 268kJ/64kcal
3% GDA, Protein 3.2g, Carbohydrate 4.7g (of which sugars 4.7g 5% GDA), Fat 3.6g 5% GDA (of which saturates 2.3g 12% GDA), Fibre 0.0g, Sodium 0.1g Salt equivalent 0.1g 2% GDA.
For guideline daily...

working with
the Carbon Trust



The carbon footprint of 1 pint of this milk is 900g and we have committed to reduce it. Recycle this bottle to reduce its carbon footprint by 90g.

Znak redukcji węgla umieszczony na butelce mleka (GB). Wartość podana na etykiecie redukcji węgla obejmuje cały proces powstania i przetwarzania mleka, w tym wyprodukowania butelki, zakrętki, wydrukowania etykiety itd.

NORMA UE/KOMUNIKAT KE/Zalecenie przewodnik procedur – grudzień 2012

Zobowiązanie PL; do 2020 redukcja o 1/3

BIG-POL sp. z o. o. Fundusze pomocowe

Ul. Przy Bażantarni 4/2
02-793 Warszawa

• funduszepomocowe.pl



REKOMENDACJE

REKOMENDACJE

✓ **AUDYT ENERGETYCZNY** pod kątem:

- wszystkich czynników środowiskowych (woda, energia elektryczna, para, ścieki itp)
- technologii (z udziałem nauki)
- „białego certyfikatu„ i ŚLADU WĘGLOWRGO
- dotacja **70 %** (marzec i lipiec) NFOŚiGW – WNIOSEK, wybór certyfikatora

✓ **KONSORCJUM/KLASTER/GRUPA OPERACYJNA**

- SKŁAD MIN. 5 POZIOMÓW
- LIDER KONSORCJUM (MŚP)
- REJESTROWE (KRS), lub UMOWA CYWILNO-PRAWNA – bez zgody Rady Nadzorczej
- MIN; 6 miesięcy działalności

REKOMENDACJE

✓ GRUPY PODUCENTÓW MLEKA

- **10** % dotacji, (było 5%) ale max. Do 100 tyś EURO/rok
wspólne użytkowanie maszyn np., samochód do zbiórki mleka (cena mleka)
- **1300** EUR/rok na stado – Fa za usługi weterynaryjne lub szkolenia
- **70** % dotacji do reklamy (także TV) – program „JAKOŚĆ i TRADYCJA”

✓ STOWARZYSZENIE/FUNDACJA

- DLA INTENSYWNIIE DZIAŁAJĄCYCH Z ROLNIKAMI (KRS)
- min. 15 osób fizycznych np. rolników + pracowników
- koszty szkoleń zawodowych, wyjazdy studyjne, obiekty referencyjne itp..

BIG-POL sp. z o. o. Fundusze pomocowe

Ul. Przy Bażantarni 4/2
02-793 Warszawa

funduszepomocowe.pl



**Program
Rozwoju
Obszarów
Wiejskich**

na lata 2007-2013



PROW 123

STAN wykorzystania;
zakontraktowano 77,16%, wypłacono 51,99%

Ilość odrzucanych wniosków ok. 40,4 %
3518/1420/1498/600 w tym **34,2 %** na ocenie formalnej

**OBECNE POKRYCIE FINANSOWE DLA OK. 1/2
WNIOSKÓW (320-350) – CO Z 168 mln EURO (2010) !?**

Deklarowany termin podpisania wszystkich umów;
maj 2014 r. - realizacja do połowy 2015 ?

BIG-POL sp. z o. o. Fundusze pomocowe

Ul. Przy Bażantarni 4/2
02-793 Warszawa

funduszepomocowe.pl



Więcej informacji o tej tematyce w cyklu artykułów „Dotacje w praktyce”





TECHMILK 2014

Dziękuję za uwagę:

Wiesław Wasilewski

funduszepomocowe@wp.pl

*... Jesteśmy dumni z faktu,
że posiadamy skromny udział
w radykalnej zmianie oblicza
polskiego mleczarstwa*

Mikołajki, 11 lutego 2014 r.